

Schritt 1: Grundreinigung

Finalit Nr. 1 Intensiv-Reiniger

1 L für bis zu ca. 30 m², je nach Verschmutzungsgrad

Anwendungsvideo



Mit Wasser bis 1:20 verdünnen



Einbürsten



Nach ca. 15 Minuten mit Wasser abspülen



Gereinigte Fläche trocknen lassen

Schritt 2: Schutz

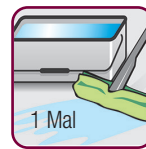
Finalit Nr. 22 Schutz-Imprägnierung

1 L für bis zu ca. 80 m², je nach Saugfähigkeit des Materials

Anwendungsvideo



In Behälter leeren; pur verwenden



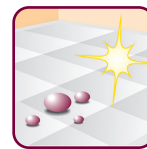
1 Mal auftragen



Überschuss sofort wegwischen



Ca. 1 Std. trocknen lassen

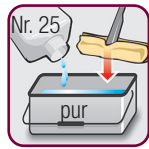


Mittelfristiger Schutz

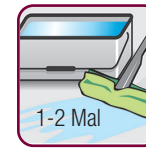
Alternativ: Finalit Nr. 25 Premium-Schutz Imprägnierung

1 L für bis zu ca. 80 m², je nach Saugfähigkeit des Materials

Anwendungsvideo



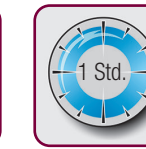
In Behälter leeren; pur verwenden



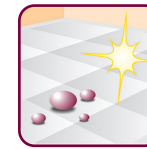
1-2 Mal auftragen, je nach Saugfähigkeit



Überschuss sofort wegwischen



Ca. 1 Std. trocknen lassen



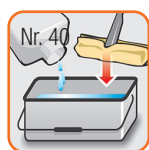
Langfristiger Schutz

Schritt 3: Pflege

Finalit Nr. 40 Citrusduft Reiniger für alle Flächen

1 L für bis zu ca. 400 m², je nach Verschmutzungsgrad

Anwendungsvideo



Ca. 5 Verschlusskappen pro 5l Wassereimer



Auftragen, mit Wasser nachwischen. Trocknen lassen