

Optional bei vorhandenen Beschichtungen

Finalit Nr. 5 Beschichtungs-Reiniger

1 L für bis zu ca. 20 m², je nach Verschmutzungsgrad

Anwendungsvideo



Nr. 5
pur auftragen
und einbürsten.



Nach ca. 15 Min. mit
Wasser abspülen

Schritt 1: Grundreinigung

Finalit Nr. 9 Kalk- & Zementschleierentferner

1 L für bis zu ca. 40 m², je nach Verschmutzungsgrad

Anwendungsvideo



Mit Wasser bis
1:10 verdünnen



Einbürsten



Nach ca. 15 Min. mit
Wasser abspülen

Schritt 2: Neutralisation

Finalit Nr. 1 Intensiv-Reiniger

1 L für bis zu ca. 80 m²

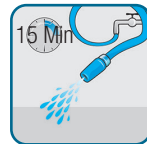
Anwendungsvideo



Mit Wasser bis
1:20 verdünnen



Einbürsten



Nach ca. 15 Min.
mit Wasser abspülen



Gereinigte Fläche
trocknen lassen

Schritt 3: Schutz

Finalit Nr. 22 Schutz-Imprägnierung

1 L für bis zu ca. 100 m², je nach Saugfähigkeit des Materials

Anwendungsvideo



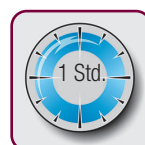
In Behälter leeren;
pur verwenden



1 Mal auftragen



Überschuss so-
fort wegwischen



Ca. 1 Std. trock-
nen lassen



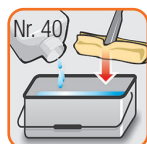
Mittelfristiger Schutz

Schritt 4: Pflege

Finalit Nr. 40 Citrusduft Reiniger für alle Flächen

1 L für bis zu ca. 400 m², je nach Verschmutzungsgrad

Anwendungsvideo



Ca. 5 Kappen pro
5l Wasser



Auftragen, mit Wasser
nachwischen. Trocknen lassen